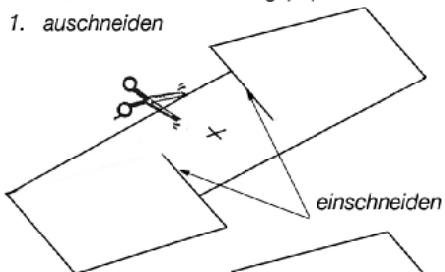
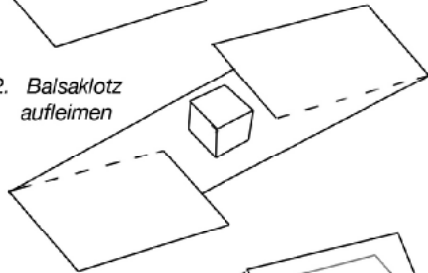


## Bauanleitung Luftpropeller aus einem dicken Zeichnungspapier

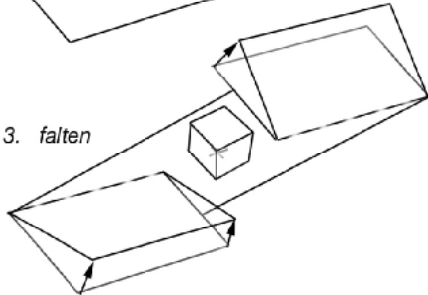
1. ausschneiden



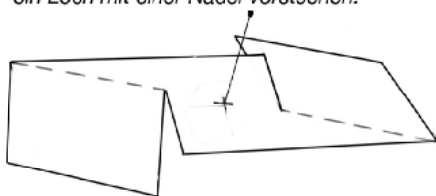
2. Balsaklotz  
aufleimen



3. falten

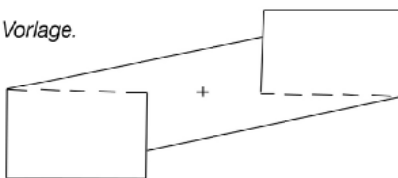


4. in der Mitte auf der Rückseite  
ein Loch mit einer Nadel vorstechen.



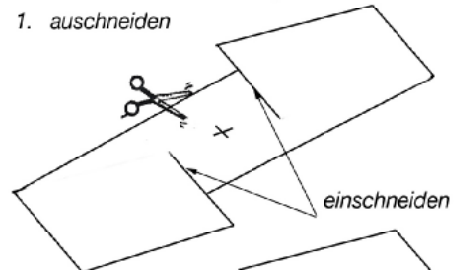
5. Propeller auf die Motorachse stechen

Vorlage.

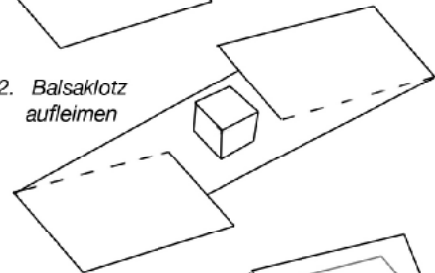


## Bauanleitung Luftpropeller aus einem dicken Zeichnungspapier

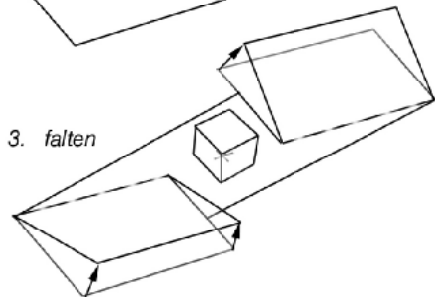
1. ausschneiden



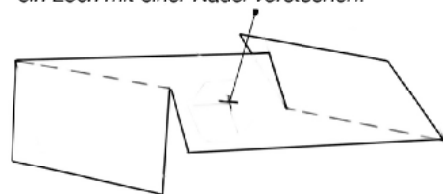
2. Balsaklotz  
aufleimen



3. falten



4. in der Mitte auf der Rückseite  
ein Loch mit einer Nadel vorstechen.



5. Propeller auf die Motorachse stechen

Vorlage.

